



नेपाल सरकार
स्वास्थ्य तथा जनसँख्या मन्त्रालय
स्वास्थ्य सेवा विभाग
परिवार कल्याण महाशाखा
टेकु, काठमाण्डौ

कोभिड-१९ खोप अभियान

कोभिड अपडेट

३० कार्तिक २०७८ वि.स.

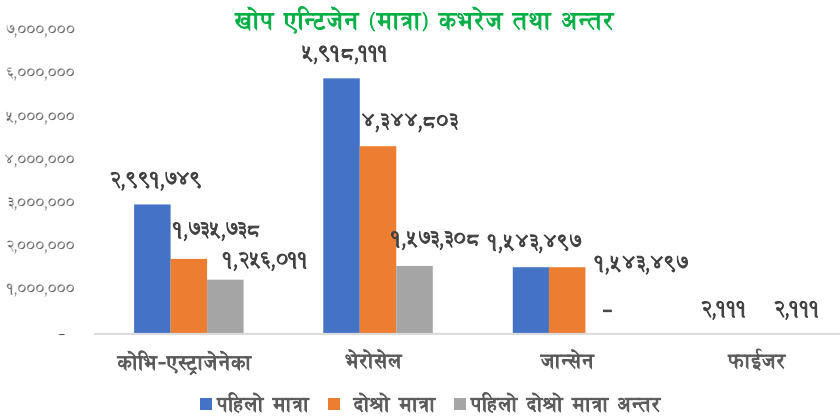
(१६ नोभेम्बर २०२१)

खोप अभियानको विकासक्रम तथा मुख्य उपलब्धी

- नेपाल सरकार, स्वास्थ्य तथा जनसँख्या मन्त्रालयले स्वीकृत गरेको National Deployment Vaccination Plan अनुसार कोभिड-१९ खोप अभियान सबै प्रदेशहरूमा एकै साथ सञ्चालन भईरहेको छ । हाल नेपालमा भेरोसेल, कोभिसिल्ड/एस्ट्राजेनेका तथा फाईजर-बायोएनटेक (२४ वटा अस्पतालबाट) खोप चलिरहेको छ ।
- नेपालले ५ कार्तिक २०७८ मा १.५ करोड खोपको मात्रा लक्षित समुहमा प्रयोग गरि ऐतिहासिक सफलता प्राप्त गरेको छ ।
- हालसम्म नेपालले विभिन्न स्रोतहरूबाट कोभिड-१९ खोपको २,४८,०२,५३० मात्रा (डोज) प्राप्त गरेको छ ।
- नेपालले ८ कार्तिक २०७८ मा COVAX सुविधा अन्तर्गत फाईजर-बायोएनटेक खोपको १००,६२० डोज प्राप्त गरेको छ ।
- नेपालले २९ कार्तिक २०७८ मा चीन सरकारबाट (ADB-COVAX cost sharing सुविधा अन्तर्गत) भेरोसेल खोपको १४,७०,७०८ डोज प्राप्त गरेको छ ।
- हाल सम्म कुल १,६५,३६,००९ कोभिड-१९ विरुद्धको खोप (विभिन्न एन्टिजेन) को सुरक्षित रूपमा प्रयोग गरिसकेको छ ।
- परिवार कल्याण महाशाखाले कोभिड-१९ विरुद्धको खोप अभियानको लागी आवश्यक अन्तरिम मार्गदर्शन सबै प्रदेश, जिल्ला तथा स्थानीय तहहरूमा पठाएको छ ।

नेपाल सरकारको उद्देश्य कोभिड १९ बाट हुने बिरामी र मृत्यु दर घटाउनु हो । खोपको उपलब्धताको आधारमा चरणबद्ध खोप अभियान उच्च जोखिम समूहबाट शुरू गरि आफ्ना नागरिकहरूलाई खोप दिईरहेको छ ।

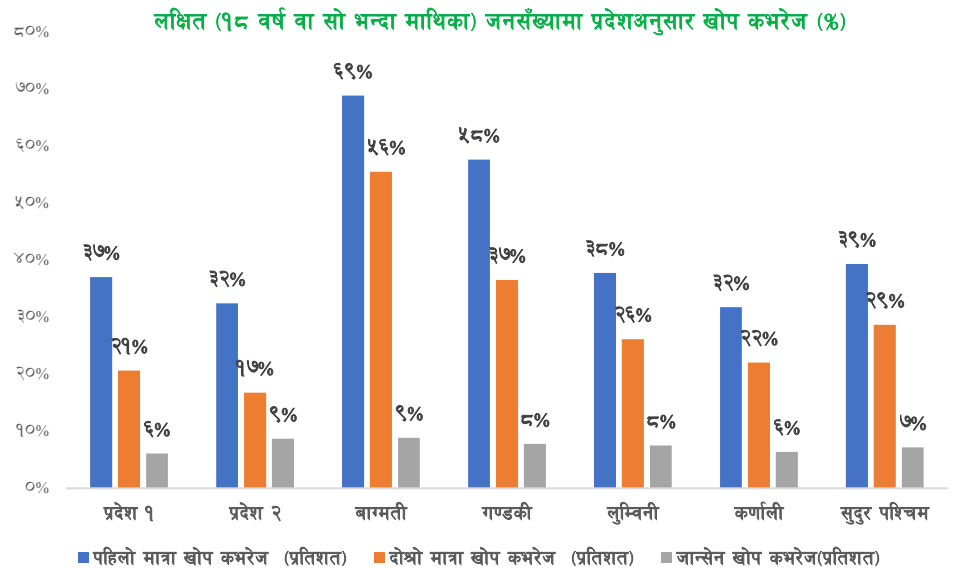
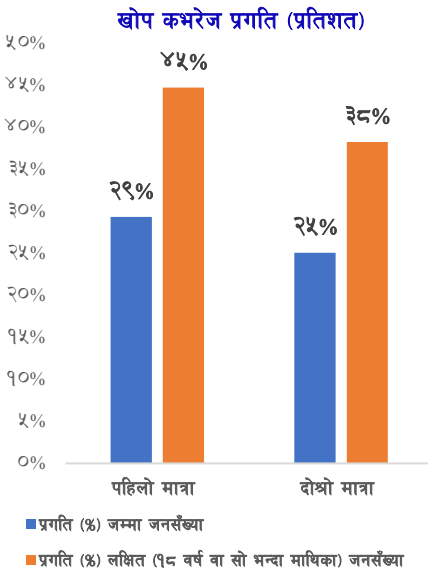
कूल/लक्षित (१८ वर्ष वा सो भन्दा माथिका) जनसँख्या मा कोभिड-१९ खोप कभरेज



विगत २४ घण्टामा प्रगति कभरेज

मात्रा	विगत २४ घण्टा	हाल सम्मको जम्मा
पहिलो मात्रा	३४,४१६	८,९११,९७१
दोश्रो मात्रा	४३,९०५	७,६२४,०३८
जम्मा	७८,३२१	१६,५३६,००९
फाईजर (पहिलो मात्रा)*	८६३	२,१११
रिपोर्ट गरेको जिल्ला	२८	-

*फाईजर (पहिलो मात्रा) खोप कभरेज कुल कभरेजमा समावेश गरिएको छ ।





नेपाल सरकार
स्वास्थ्य तथा जनसँख्या मन्त्रालय
स्वास्थ्य सेवा विभाग
परिवार कल्याण महाशाखा
टेकु, काठमाण्डौ

कोभिड-१९ खोप अभियान

कोभिड अपडेट

३० कार्तिक २०७८ वि.स.

(१६ नोभेम्बर २०२१)

जिल्ला/प्रदेश अनुसार लक्षित (१८ वर्ष वा सो भन्दा माथिका) जनसँख्यामा कोभिड-१९ खोप कभरेज

प्रदेश/जिल्ला	लक्षित जनसँख्या	पहिलो मात्रा	कभरेज	दोश्रो मात्रा	कभरेज
प्रदेश १	३२,७५,८६६	१,२१५,६६५	३७.१%	८७६,७७८	२६.८%
ताप्लेजुङ	८६३४२	३१,४९२	३६.५%	२४,३७२	२८.२%
सङ्खुवासभा	१०२५९६	७०,७८०	६९.०%	७०,२१२	६८.४%
सोलुखुम्बु	६७२६४	२८,९६२	४३.१%	१८,५२४	२७.५%
ओखलढुङ्गा	१०००४१	५१,०५१	५१.०%	२७,९६९	२८.०%
खोटाङ	११३०३८	५६,३००	४९.८%	३४,५९३	३०.६%
भोजपुर	१०१३५७	४७,८३७	४७.२%	३८,८५५	३८.३%
धनकुटा	११३१४७	४१,९४८	३७.१%	३९,४०१	३४.८%
तेह्रथुम	६६३५९	२७,५४३	४१.५%	२५,३३४	३८.२%
पाँचथर	१३०१३१	५२,६२०	४०.४%	३४,१९०	२६.३%
इलाम	२०६६०८	८२,५२४	३९.९%	६८,९७७	३३.४%
भ्रुवापा	६१५९६७	२७८,५८८	४५.२%	१८७,४४२	३०.४%
मोरङ	७२७०८४	१७२,०१६	२३.७%	९१,०२५	१२.५%
सुनसरी	६०९२५८	२२०,११३	३६.१%	१७८,६९९	२९.३%
उदयपुर	२३६६७६	५३,८९१	२२.८%	३७,१८५	१५.७%
प्रदेश २	४१,६०,४२५	१,३५१,३१८	३२.५%	१,०६१,८४४	२५.५%
सप्तरी	४७९७७	१५१,८५५	३२.२%	१२५,३१७	२६.६%
सिराहा	४६६९८९	१७२,३३४	३६.९%	१२०,४१२	२५.८%
धनुषा	५५९२५२	१८१,४९७	३२.५%	१५१,०६७	२७.०%
महोत्तरी	४७१७०५	१४५,९२६	३०.९%	१०९,२१६	२३.२%
सर्लाही	५९५९६६	२११,०६३	३५.४%	१५८,१७५	२६.५%
रौतहट	५६३७६४	१४६,०५६	२५.९%	१४५,९२९	२५.९%
वारा	५५३६४६	१८४,३७९	३३.३%	१४०,७२४	२५.४%
पर्सा	४७७१२८	१५८,२०८	३३.२%	१११,००४	२३.३%
बागमती प्रदेश	४२,८३,१४४	२,९५३,३७३	६९.०%	२,७६३,०५२	६४.५%
दोलखा	१२३३२२	५४,००६	४३.८%	४७,१६५	३८.२%
सिन्धुपाल्चोक	१९४३०३	१२७,५५१	६५.६%	९४,९५२	४८.९%
रसुवा	२९७७१	२६,८५९	९०.२%	२६,८२१	९०.१%
धादिङ	२३४३०९	१०२,५५०	४३.८%	९२,४४६	३९.५%
नुवाकोट	१८९९५०	८५,९८२	४५.३%	९०,३९७	४७.६%
काठमाण्डौ	१५०००६२	१,२८३,०९६	८५.५%	१,२२३,७१५	८१.६%
भक्तपुर	२४६८५१	१६८,७४६	६८.४%	१९४,२२८	७८.७%
ललितपुर	३८२८६०	३३७,६६४	८८.२%	२८९,७५५	७५.७%
काभ्रेपलाञ्चोक	२६६२७८	१९५,०१५	७३.२%	१८५,७४७	६९.८%
रामेछाप	१३७८९१	६३,९९९	४६.४%	८४,९४८	६१.६%
सिन्धुली	२०५६९७	६६,२३८	३२.२%	५७,०८८	२७.८%
चितवन	३०६४८२	१३०,६८७	४२.६%	१४३,२०१	४६.७%
मकवानपुर	४६५३६६	३१०,९८०	६६.८%	२३२,५८९	५०.०%
गण्डकी प्रदेश	१६,६३,९२४	९६०,३०३	५७.७%	७३८,२३०	४४.४%
गोरखा	१६१३९५	७६,३९८	४७.३%	७१,४५५	४४.३%
मनाङ	४१५४	२,२९०	५५.१%	४,४८१	१०७.९%
मुस्ताङ	७४८४	२,१९०	२९.३%	६,४२१	८५.८%
म्याग्दी	७२९७३	४३,५१५	५९.६%	३७,४५२	५१.३%
कास्की	३९१२०४	३३४,१८२	८५.४%	२०८,७०५	५३.३%



नेपाल सरकार
स्वास्थ्य तथा जनसँख्या मन्त्रालय
स्वास्थ्य सेवा विभाग
परिवार कल्याण महाशाखा
टेकु, काठमाण्डौ

कोभिड-१९ खोप अभियान

कोभिड अपडेट

३० कार्तिक २०७८ वि.स.

(१६ नोभेम्बर २०२१)

प्रदेश/जिल्ला	लक्षित जनसँख्या	पहिलो मात्रा	कभरेज	दोश्रो मात्रा	कभरेज
लमजुङ	११३४८२	६४,०१७	५६.४%	५७,३०८	५०.५%
तनहुँ	२२९३४७	९८,२६९	४२.८%	७४,२२६	३२.४%
नवलपरासी पूर्व	२३४४७९	१४०,०३७	५९.७%	९६,४७९	४१.१%
स्याङ्जा	१६३८४०	९४,६६५	५७.८%	८२,४८८	५०.३%
पर्वत	९७९१५	४०,६७१	४१.५%	४४,९४२	४५.९%
बागलुङ	१८७६५२	६४,०६९	३४.१%	५४,२७३	२८.९%
लुम्बिनी प्रदेश	३३,८७,१२८	१,२८०,७६८	३७.८%	१,१४१,७५५	३३.७%
रुकुम पूर्व	३८७१३	२४,०३२	६२.१%	८,८१८	२२.८%
रोल्पा	१५७३६९	५३,८५९	३४.२%	५४,९१३	३४.९%
प्युठान	१६०४१८	५१,५५५	३२.१%	५५,३९३	३४.५%
गुल्मी	१६७६२७	६५,२७०	३८.९%	६७,१२२	४०.०%
अर्घाखाँची	१३३६५५	४८,५५८	३६.३%	४८,८९३	३६.६%
पाल्पा	१६२९४९	६९,२६४	४२.५%	६६,०७९	४०.६%
नवलपरासी पश्चिम	२४९५३४	८५,६१२	३४.३%	८४,५१९	३३.९%
रुपन्देही	७९३१६८	२९५,०७१	४१.४%	२४३,९८३	३४.२%
कपिलवस्तु	४४५९००	१३८,३११	३१.०%	१४३,०३८	३२.१%
दाङ	४३२५७३	१४६,५५६	३३.९%	१३७,३२०	३१.७%
बाँके	४०६१६५	२०३,४०३	५०.१%	१३०,१८०	३२.१%
बर्दिया	३९९०५६	९९,२७७	३१.१%	१०१,४९७	३१.८%
कर्णाली प्रदेश	१२,०३,२८९	३८२,६३१	३१.८%	३४२,८५८	२८.५%
डोल्पा	२८२११	१४,८६७	५२.७%	६,३७३	२२.६%
मुगु	४२६४७	१४,४०७	३३.८%	११,३२४	२६.६%
हुम्ला	३९१७७	११,२८०	२८.८%	७,५०६	१९.२%
जुम्ला	८३३६७	२७,३४९	३२.८%	२३,८७७	२८.६%
कालिकोट	१०६२७६	२२,०८२	२०.८%	२१,३६९	२०.१%
दैलेख	१९८०६७	४८,८५३	२४.७%	३४,३१६	१७.३%
जाजरकोट	१३२२६६	२०,०८२	१५.२%	१५,८९१	१२.०%
रुकुम पश्चिम	११३०३८	३५,७४१	३१.६%	३७,५०५	३३.२%
सल्यान	१८१११७	४३,२६०	२३.९%	४३,२२४	२३.९%
सुर्खेत	२७९१२२	१४४,७१०	५१.८%	१४१,४७३	५०.७%
सुदूर पश्चिम प्रदेश	१९,४८,३८८	७६७,९१३	३९.४%	६९९,५२१	३५.९%
वाजुरा	१०३५७८	४०,२२८	३८.८%	२०,४१३	१९.७%
बझाङ	१४७७२३	५२,३२०	३५.४%	४९,६३१	३३.६%
दार्चुला	९५८०१	६८,०५७	७१.०%	५७,९१७	६०.५%
बैतडी	१७६२९१	६०,०१४	३४.०%	५२,२७८	२९.७%
डडेल्धुरा	१०५२९१	३०,३२२	२८.८%	२३,३२७	२२.२%
डोटी	१४०८२८	४९,३३०	३५.०%	५०,९१७	३६.२%
अछाम	१९१२७०	५६,६५७	२९.६%	५६,९७२	२९.८%
कैलाली	६३४६४४	२८३,५०५	४४.७%	२६०,३२१	४१.०%
कञ्चनपुर	३५२९६२	१२७,४८०	३६.१%	१२७,७४५	३६.२%
लक्षित (१८ वर्ष वा सो भन्दा माथिका) जनसँख्या	१,९९,२२,१६४	८,९११,९७१	४४.७%	७,६२४,०३८	३८.३%

Less than national average

Top ten districts with highest coverages



नेपाल सरकार
स्वास्थ्य तथा जनसंख्या मन्त्रालय
स्वास्थ्य सेवा विभाग
परिवार कल्याण महाशाखा
टेकु, काठमाण्डौ

कोभिड-१९ खोप अभियान

कोभिड अपडेट

३० कार्तिक २०७८ वि.स.
(१६ नोभेम्बर २०२१)