



नेपाल सरकार
स्वास्थ्य तथा जनसँख्या मन्त्रालय
स्वास्थ्य सेवा विभाग
परिवार कल्याण महाशाखा
टेकु, काठमाण्डौ

कोभिड-१९ खोप अभियान

कोभिड अपडेट

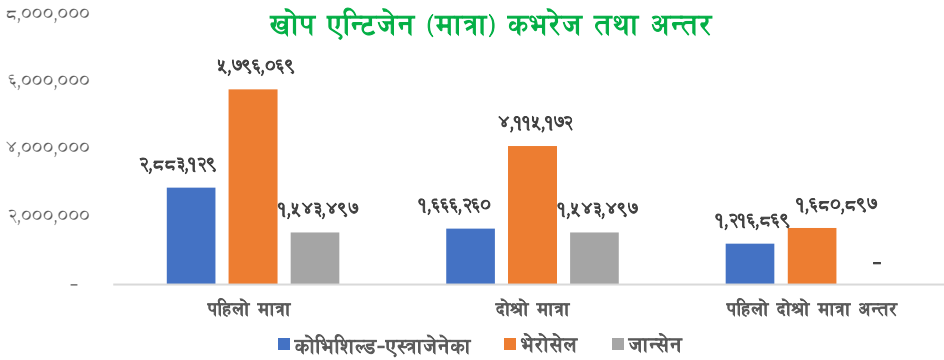
२ नोभेम्बर २०२१
(१६ कार्तिक २०७८ वि.स.)

खोप अभियानको विकासक्रम तथा मुख्य उपलब्धी

- नेपाल सरकार, स्वास्थ्य तथा जनसँख्या मन्त्रालयले स्वीकृत गरेको National Deployment Vaccination Plan अनुसार कोभिड-१९ खोप अभियान सबै प्रदेशहरूमा एकै साथ सञ्चालन भईरहेको छ । हाल नेपालमा भेरोसेल र कोभिसिल्ड खोप चलिरहेको छ ।
- हालसम्म नेपालले विभिन्न स्रोतहरूबाट कोभिड-१९ खोपको २,०१,८०,९३० मात्रा (डोज) प्राप्त गरेको छ ।
- नेपालले २३ असोज २०७८ मा सेरम इन्स्टिच्युट अफ लाइफ साइन्स प्रा.लि., भारतबाट कोभिसिल्ड भ्याक्सिनको १० लाख डोज प्राप्त गरेको छ ।
- नेपालले ५ कार्तिक २०७८ मा १.५ करोड खोपको मात्रा लक्षित समुहमा प्रयोग गरि ऐतिहासिक सफलता प्राप्त गरेको छ ।
- नेपालले ८ कार्तिक २०७८ मा COVAX सुविधा अन्तर्गत फाईजर-बायोएनटेक खोपको १००,६२० डोज प्राप्त गरेको छ ।
- नेपालले १४ कार्तिक २०७८ मा माल्दिभ्स सरकारबाट एस्ट्राजेनेका खोपको २,०१,६०० डोज प्राप्त गरेको छ ।
- हाल सम्म कुल १,६०,०४,१२७ कोभिड-१९ विरुद्धको खोप (विभिन्न एन्टिजेन) को सुरक्षित रूपमा प्रयोग गरिसकेको छ ।
- परिवार कल्याण महाशाखाले कोभिड-१९ विरुद्धको खोप अभियानको लागी आवश्यक अन्तरिम मार्गदर्शन सबै प्रदेश, जिल्ला तथा स्थानीय तहहरूमा पठाएको छ ।

नेपाल सरकारको उद्देश्य कोभिड १९ बाट हुने बिरामी र मृत्यु दर घटाउनु हो । खोपको उपलब्धताको आधारमा चरणबद्ध खोप अभियान उच्च जोखिम समूहबाट शुरू गरि आफ्ना नागरिकहरूलाई खोप दिईरहेको छ ।

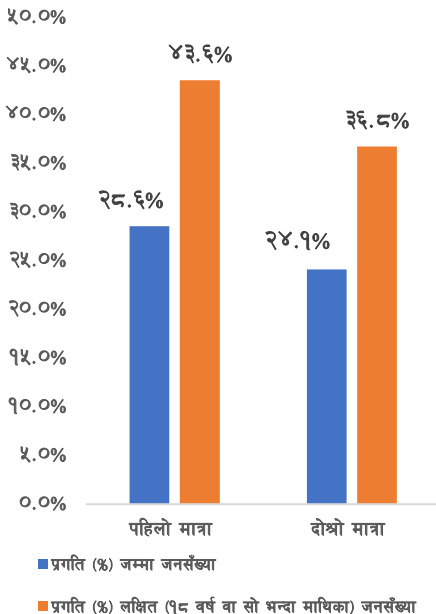
कूल/लक्षित (१८ वर्ष वा सो भन्दा माथिका) जनसँख्या मा कोभिड-१९ खोप कभरेज



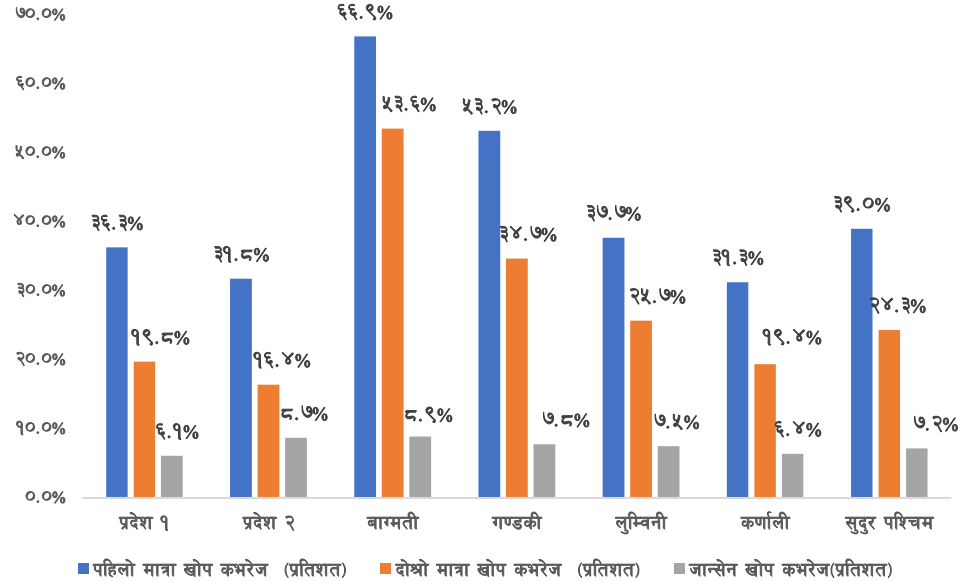
विगत २४ घण्टामा प्रगति कभरेज

| मात्रा | विगत २४ घण्टा | हाल सम्मको जम्मा |
|---------------|---------------|------------------|
| पहिलो मात्रा | ९,१७४ | ८,६७९,१९८ |
| दोश्रो मात्रा | ७,६४४ | ७,३२४,९२९ |
| जम्मा | ८०,८१८ | १६,००४,१२७ |

खोप कभरेज प्रगति (%)



लक्षित (१८ वर्ष वा सो भन्दा माथिका) जनसँख्यामा प्रदेशअनुसार खोप कभरेज (%)





नेपाल सरकार
स्वास्थ्य तथा जनसँख्या मन्त्रालय
स्वास्थ्य सेवा विभाग
परिवार कल्याण महाशाखा
टेकु, काठमाण्डौ

कोभिड-१९ खोप अभियान

कोभिड अपडेट

२ नोभेम्बर २०२१
(१६ कार्तिक २०७८ वि.स.)

जिल्ला/प्रदेश अनुसार लक्षित (१८ वर्ष वा सो भन्दा माथिका) जनसँख्यामा कोभिड-१९ खोप कभरेज

| प्रदेश/जिल्ला | लक्षित जनसँख्या | पहिलो मात्रा | कभरेज | दोश्रो मात्रा | कभरेज |
|----------------------|-----------------|--------------|-------|---------------|-------|
| प्रदेश १ | ३२,७५,८६६ | १,१९०,०८७ | ३६.३% | ८४६,७४६ | २५.८% |
| ताप्लेजुड | ८६३४२ | ३१,४९२ | ३६.५% | २४,३७२ | २८.२% |
| सङ्खुवासभा | १०२५९६ | ७०,७८० | ६९.०% | ६९,६२६ | ६७.९% |
| सोलुखुम्बु | ६७२६४ | २८,९६२ | ४३.१% | १८,५२४ | २७.५% |
| ओखलढुङ्गा | १०००४१ | ५१,०५१ | ५१.०% | २७,९६९ | २८.०% |
| खोटाङ | ११३०३८ | ५६,३०० | ४९.८% | ३४,५९३ | ३०.६% |
| भोजपुर | १०१३५७ | ४७,८३७ | ४७.२% | ३८,८४५ | ३८.३% |
| धनकुटा | ११३१४७ | ४१,९२६ | ३७.१% | ३९,३९२ | ३४.८% |
| तेह्रथुम | ६६३५९ | २७,५४३ | ४१.५% | २५,३३४ | ३८.२% |
| पाँचथर | १३०१३१ | ५२,३३९ | ४०.२% | २९,९९९ | २३.१% |
| इलाम | २०६६०८ | ८२,५२४ | ३९.९% | ६१,९२० | ३०.०% |
| भापा | ६१५९६७ | २७८,५३२ | ४५.२% | १७५,१०० | २८.४% |
| मोरङ | ७२७०८४ | १४६,८४८ | २०.२% | ८८,५७५ | १२.२% |
| सुनसरी | ६०९२५८ | २२०,०६२ | ३६.१% | १७८,६९९ | २९.३% |
| उदयपुर | २३६६७६ | ५३,८९१ | २२.८% | ३३,७९८ | १४.३% |
| प्रदेश २ | ४१,६०,४२५ | १,३२२,३२७ | ३१.८% | १,०४६,३०३ | २५.१% |
| सप्तरी | ४७९९७७ | १५१,८३१ | ३२.२% | १२५,३१७ | २६.६% |
| सिराहा | ४६६९८९ | १६९,५५८ | ३६.३% | ११०,७५६ | २३.७% |
| धनुषा | ५५९२५२ | १५७,४३३ | २८.२% | १४७,९८७ | २६.५% |
| महोत्तरी | ४७१७०५ | १४५,९२६ | ३०.९% | १०९,२१६ | २३.२% |
| सर्लाही | ५९५९६६ | २११,०६३ | ३५.४% | १५८,१७५ | २६.५% |
| रौतहट | ५६३७६४ | १४६,०५६ | २५.९% | १४५,९२९ | २५.९% |
| बारा | ५५३६४६ | १८४,३७९ | ३३.३% | १४०,७२४ | २५.४% |
| पर्सा | ४७७९२८ | १५६,०८१ | ३२.७% | १०८,१९९ | २२.७% |
| बागमती प्रदेश | ४२,८३,१४४ | २,८६५,७७७ | ६६.९% | २,६७५,८०३ | ६२.५% |
| दोलखा | १२३३२२ | ४९,३७२ | ४०.०% | ४७,१३३ | ३८.२% |
| सिन्धुपाल्चोक | १९४३०३ | १२७,४६८ | ६५.६% | ८६,०७८ | ४४.३% |
| रसुवा | २९७७१ | २६,८२३ | ९०.१% | २६,६१९ | ८९.४% |
| धादिङ | २३४३०९ | १०२,०४७ | ४३.६% | ७३,०६७ | ३१.२% |
| नुवाकोट | १८९९५० | ८५,९८२ | ४५.३% | ८३,५६९ | ४४.०% |
| काठमाण्डौ | १५०००६२ | १,२७३,९५८ | ८४.९% | १,२११,५९८ | ८०.८% |
| भक्तपुर | २४६८५१ | १६६,८३४ | ६७.६% | १८७,३४३ | ७५.९% |
| ललितपुर | ३८२८६० | ३३७,३९४ | ८८.१% | २८९,६९३ | ७५.७% |
| काभ्रेपलाञ्चोक | २६६२७८ | १९२,९१७ | ७२.४% | १७४,१५१ | ६५.४% |
| रामेछाप | १३७८९१ | ६३,९९९ | ४६.४% | ८४,९४८ | ६१.६% |
| सिन्धुली | २०५६९७ | ६५,९८० | ३२.१% | ४१,०९९ | २०.०% |
| चितवन | ३०६४८२ | १३०,१०० | ४२.४% | १४०,६८८ | ४५.९% |



नेपाल सरकार
स्वास्थ्य तथा जनसँख्या मन्त्रालय
स्वास्थ्य सेवा विभाग
परिवार कल्याण महाशाखा
टेकु, काठमाण्डौ

कोभिड-१९ खोप अभियान

कोभिड अपडेट

२ नोभेम्बर २०२१
(१६ कार्तिक २०७८ वि.स.)

| प्रदेश/जिल्ला | लक्षित जनसँख्या | पहिलो मात्रा | कभरेज | दोश्रो मात्रा | कभरेज |
|---------------------|-----------------|--------------|-------|---------------|--------|
| मकवानपुर | ४६५३६६ | २४२,९०३ | ५२.२% | २२९,८१७ | ४९.४% |
| गण्डकी प्रदेश | १६,६३,९२४ | ८८५,५८७ | ५३.२% | ७०६,८२९ | ४२.५% |
| गोरखा | १६१३९५ | ६९,२६२ | ४२.९% | ६८,१३२ | ४२.२% |
| मनाङ | ४१५४ | २,२८४ | ५५.०% | ४,४७९ | १०७.८% |
| मुस्ताङ | ७४८४ | २,१८१ | २९.१% | ६,३९४ | ८५.४% |
| म्याग्दी | ७२९७३ | ३७,३०० | ५१.१% | ३४,३८३ | ४७.१% |
| कास्की | ३९१२०४ | ३३३,७०३ | ८५.३% | १९७,६७७ | ५०.५% |
| लमजुङ | ११३४८२ | ५७,०५२ | ५०.३% | ५७,०४७ | ५०.३% |
| तनहुँ | २२९३४७ | ९१,८२२ | ४०.०% | ७३,८७९ | ३२.२% |
| नवलपरासी पूर्व | २३४४७९ | ९७,१८९ | ४१.४% | ८७,४८९ | ३७.३% |
| स्याङ्जा | १६३८४० | ९२,१९३ | ५६.३% | ८०,६२५ | ४९.२% |
| पर्वत | ९७९१५ | ४०,६७१ | ४१.५% | ४२,६३९ | ४३.५% |
| बागलुङ | १८७६५२ | ६१,९३० | ३३.०% | ५४,०८५ | २८.८% |
| लुम्बिनी प्रदेश | ३३,८७,१२८ | १,२७८,१५५ | ३७.७% | १,१२४,४३४ | ३३.२% |
| रुकुम पूर्व | ३८७१३ | २४,०३२ | ६२.१% | ८,४९८ | २२.०% |
| रोल्पा | १५७३६९ | ५३,८५९ | ३४.२% | ५३,८१२ | ३४.२% |
| प्युठान | १६०४१८ | ५१,५५५ | ३२.१% | ५५,३९३ | ३४.५% |
| गुल्मी | १६७६२७ | ६५,२७० | ३८.९% | ६७,०७२ | ४०.०% |
| अर्घाखाँची | १३३६५५ | ४८,५५८ | ३६.३% | ४८,८९३ | ३६.६% |
| पाल्पा | १६२९४९ | ६९,२३८ | ४२.५% | ६५,८८४ | ४०.४% |
| नवलपरासी पश्चिम | २४९५३४ | ८५,०७२ | ३४.१% | ८४,७६९ | ३४.०% |
| रुपन्देही | ७१३१६८ | २९४,९५७ | ४१.४% | २३५,३९८ | ३३.०% |
| कपिलवस्तु | ४४५९०० | १३८,३११ | ३१.०% | १४२,८३८ | ३२.०% |
| दाङ | ४३२५७३ | १४६,५१४ | ३३.९% | १३७,३२० | ३१.७% |
| बाँके | ४०६१६५ | २०२,८४५ | ४९.९% | १२६,७५५ | ३१.२% |
| बर्दिया | ३१९०५६ | ९७,९४४ | ३०.७% | ९७,८०२ | ३०.७% |
| कर्णाली प्रदेश | १२,०३,२८९ | ३७६,६११ | ३१.३% | ३१०,५४३ | २५.८% |
| डोल्पा | २८२११ | १४,८६७ | ५२.७% | ५,६८० | २०.१% |
| मुगु | ४२६४७ | १४,४०७ | ३३.८% | ९,५९६ | २२.५% |
| हुम्ला | ३९१७७ | ११,२८० | २८.८% | ७,४७८ | १९.१% |
| जुम्ला | ८३३६७ | २७,३४९ | ३२.८% | २२,७३३ | २७.३% |
| कालिकोट | १०६२७६ | २२,०८२ | २०.८% | १७,३०० | १६.३% |
| दैलेख | १९८०६७ | ४८,८५३ | २४.७% | ३४,३१६ | १७.३% |
| जाजरकोट | १३२२६६ | २०,०८२ | १५.२% | १५,०९४ | ११.४% |
| रुकुम पश्चिम | ११३०३८ | ३५,६२४ | ३१.५% | ३५,२६४ | ३१.२% |
| सल्यान | १८१११७ | ४०,४१९ | २२.३% | ४२,८०४ | २३.६% |
| सुर्खेत | २७९१२२ | १४१,६४८ | ५०.७% | १२०,२७८ | ४३.१% |
| सुदूर पश्चिम प्रदेश | १९,४८,३८८ | ७६०,६५४ | ३९.०% | ६१४,२७१ | ३१.५% |

तथ्याङ्क स्रोत : एकिकृत स्वास्थ्य सुचना प्रणाली/IMU, १६ कार्तिक, २०७८ ९:२६ को समय

Less than national average
Top ten districts with highest coverages



नेपाल सरकार
स्वास्थ्य तथा जनसंख्या मन्त्रालय
स्वास्थ्य सेवा विभाग
परिवार कल्याण महाशाखा
टेकु, काठमाण्डौ

कोभिड-१९ खोप अभियान

कोभिड अपडेट

२ नोभेम्बर २०२१
(१६ कार्तिक २०७८ वि.स.)

| प्रदेश/जिल्ला | लक्षित जनसंख्या | पहिलो मात्रा | कभरेज | दोश्रो मात्रा | कभरेज |
|--|-----------------|--------------|-------|---------------|-------|
| बाजुरा | १०३५७८ | ४०,२०२ | ३८.८% | १८,४८१ | १७.८% |
| बझाङ | १४७७२३ | ५२,१३९ | ३५.३% | ३८,५०७ | २६.१% |
| दार्चुला | ९५८०१ | ६७,६७१ | ७०.६% | ५०,७३१ | ५३.०% |
| बैतडी | १७६२९१ | ६०,००६ | ३४.०% | ५२,२४९ | २९.६% |
| डडेल्धुरा | १०५२९१ | ३०,३१५ | २८.८% | २१,४३६ | २०.४% |
| डोटी | १४०८२८ | ४९,३३० | ३५.०% | ४०,४९४ | २८.८% |
| अछाम | १९१२७० | ५६,६५७ | २९.६% | ५०,८३७ | २६.६% |
| कैलाली | ६३४६४४ | २७६,८५४ | ४३.६% | २१५,४१५ | ३३.९% |
| कञ्चनपुर | ३५२९६२ | १२७,४८० | ३६.१% | १२६,१२१ | ३५.७% |
| लक्षित (१८ वर्ष वा सो भन्दा माथिका) जनसंख्या | १,९९,२२,१६४ | ८,६७९,१९८ | ४३.६% | ७,३२४,९२९ | ३६.८% |

Less than national average

Top ten districts with highest coverages